

**CLASSIC<sup>®</sup> SA<sup>®</sup>R+R<sup>®</sup>**  
TECHNOLOGY



## LA CHAPE ANHYDRITE EN VERSION SÉCHAGE ACCÉLÉRÉ (SA<sup>®</sup>) ET RECOUVREMENT PLUS RAPIDE (R+R<sup>®</sup>)

La société Anhydritec<sup>®</sup> a développé, en complément de sa chape de référence La Chape Liquide<sup>®</sup> CLASSIC<sup>®</sup>, la version **CLASSIC SA<sup>®</sup> R+R<sup>®</sup>**.

Destinée aux chantiers à délais particulièrement courts, la chape CLASSIC SA<sup>®</sup> R+R<sup>®</sup> permet de réduire, au minimum par 2, les délais entre la mise en œuvre de la chape et la pose des revêtements de sol. Par ailleurs, la Chape Liquide<sup>®</sup> CLASSIC SA<sup>®</sup> R+R<sup>®</sup> conserve à l'identique l'ensemble des caractéristiques et avantages reconnus de l'anhydrite.

### DÉLAIS RÉDUITS POUR LA POSE DES REVÊTEMENTS DE SOL

La pose, par le carreleur ou le solier, des revêtements de sol avec des délais réduits est rendu possible grâce à l'apport de deux nouvelles technologies.



La **technologie SA<sup>®</sup> (Séchage Accéléré)** modifie la structure interne de la chape pour accélérer son séchage et **diviser le temps de séchage au moins par 2**



La **technologie R+R<sup>®</sup> (Recouvrement plus Rapide)** renforce les propriétés de la chape, notamment de surface, afin d'accroître en toute sécurité la performance du collage à des taux d'humidité plus importants :

- 2% pour du carrelage (Avis Technique CSTB)
- 1% pour le collage du PVC ou assimilés (Avis Technique CSTB)

### TOUS LES AVANTAGES DES PRODUITS LA CHAPE LIQUIDE<sup>®</sup>

La chape Classic SA<sup>®</sup> R+R<sup>®</sup> possède **tous les avantages** des produits à base d'**anhydrite** de la gamme La Chape Liquide<sup>®</sup>, la référence depuis plus de 25 ans :

- **Pas de joints de fractionnement** jusqu'à 1000 m<sup>2</sup>
- **Pas de fissuration, pas de tuilage** dans le temps
- **Mise en œuvre facilité** très grande fluidité
- **Forte productivité** jusqu'à 200 m<sup>2</sup>/h
- **Planiéité parfaite** de la surface finie
- **Chantier propre** grâce à la livraison en camion toupie

#### NOS + TECHNIQUES

- ➔ **Séchage accéléré (SA<sup>®</sup>)** (x2 au minimum)
- ➔ **Recouvrement + rapide (R+R<sup>®</sup>)** 2% pour le carrelage et 1% pour le PVC
- ➔ **Tous les avantages de l'anhydrite** pas de fissurations, pas de tuilage, pas de joints de fractionnement, etc.
- ➔ **Technologies SA<sup>®</sup> et R+R<sup>®</sup>** sous avis Technique CSTB



TECHNOLOGIES ÉPROUVÉES SUR CHANTIERS ET EN TOUTES SAISONS



La chape ultra-fine pour ragréer les sols



La garantie d'un plancher chauffant ultra-performant



Les performances de l'anhydrite pour les planchers électriques



La chape anhydrite en version séchage accéléré et recouvrement + rapide



La référence de La Chape Liquide<sup>®</sup>



La chape fluide à petit prix



une gamme de la société



ANHYDRITEC  
Minersa Group

# LA CHAPE ANHYDRITE EN VERSION SÉCHAGE ACCÉLÉRÉ (SA®) ET RECOUVREMENT PLUS RAPIDE (R+R®)



La chape CLASSIC SA® R+R® vous permet d'intervenir sur les chantiers aux délais exigeants tout en conservant les avantages de la chape anhydrite.




## SÉCHAGE ACCÉLÉRÉ

Au moins deux fois plus rapide



## RECOUVREMENT PLUS RAPIDE

Un collage dès 2% d'humidité résiduelle pour le carrelage et 1% pour le PVC



### ▶ PRODUCTIVITÉ ET CONFORT DE MISE EN ŒUVRE

La chape CLASSIC SA® R+R® c'est une productivité de coulage très élevée (200m<sup>2</sup>/h), la possibilité de circuler à pied dès 24h après le coulage et pour les entreprises de second œuvre d'intervenir généralement dès 48h. Une fois durcie la chape peut être recouverte + rapidement mais également plusieurs mois après le coulage, sans risques de fissurations ou de tuilage.



### ▶ POLYVALENCE ET LIBERTÉ DE POSE CARRELAGE OU PVC, ETC.

La CLASSIC SA® R+R® permet de répondre à toutes les applications : plancher chauffant/rafraîchissant, isolation thermique & phonique, mise à niveau des sols. Contrairement aux chapes à base de ciment, la quasi-absence de joints de fractionnement préserve l'esthétique des revêtements de sol et offre toutes les libertés en termes de formats ou d'agencement de carreaux (pose diagonale, en joint de pierre, etc.) ou de revêtements souples (hôpitaux, salles de sport).



## DES PERFORMANCES REMARQUABLES

CARACTÉRISTIQUES TECHNIQUES			
Résistances mécaniques		Classe C20 F5	
Masse volumique		1950 kg/m <sup>3</sup> (± 200)	
Épaisseur minimale par type de locaux	Sur plancher chauffant à eau		3 cm (au dessus des tubes)
	Locaux P2	Sur polyane	2,5 cm
		Sur isolant SC1/SC2	3,5 cm / 4 cm
	Locaux P3	Sur polyane	3 cm
Sur isolant SC1/SC2		4 cm / 4,5 cm	


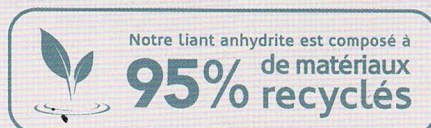
CONFORT DE MISE EN ŒUVRE	
Étalement	24 à 27 cm
Fractionnement	Aucun jusqu'à 1000 m <sup>2</sup> (300 m <sup>2</sup> en plancher chauffant y compris aux passages de portes)
Productivité	Jusqu'à 200 m <sup>2</sup> / heure ou 1 500 m <sup>2</sup> / jour

HUMIDITÉ RÉSIDUELLE AVANT POSE DU REVÊTEMENT DE SOL		
Carrelages : 2%	Sols souples : 1%	Parquets flottants <sup>2</sup> : 2%

1. Selon Avis Technique CTSB N°13/18-1414\_V1

2. Sur couche de désolidarisation imperméable du type polyane

La technologie SA® et la technologie R+R®  
sont brevetées par la société Anhydritec®



[www.lachapeliquide.fr](http://www.lachapeliquide.fr) | [www.anhydritec.com](http://www.anhydritec.com)